

ПРОИЗВОДСТВО КАРТОФЕЛЯ В ВОЛГОГРАДСКОЙ ОБЛАСТИ

на 1 ноября 2023 года*

Убранный площадь



в % к посевам в хозяйствах всех категорий

2023 99,5

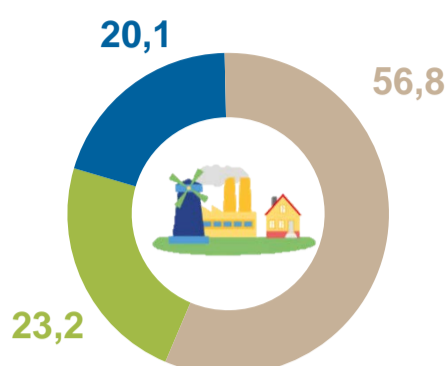
2022 90,8

в % по категориям хозяйств

Сельскохозяйственные организации

Крестьянские (фермерские) хозяйства и индивидуальные предприниматели

Хозяйства населения



9,1

тыс. га

▲ 113,5%

к соответствующему периоду 2022 г.



Валовой сбор

171,7

тыс. тонн

▲ 120,3%

к соответствующему периоду 2022 г.

в том числе



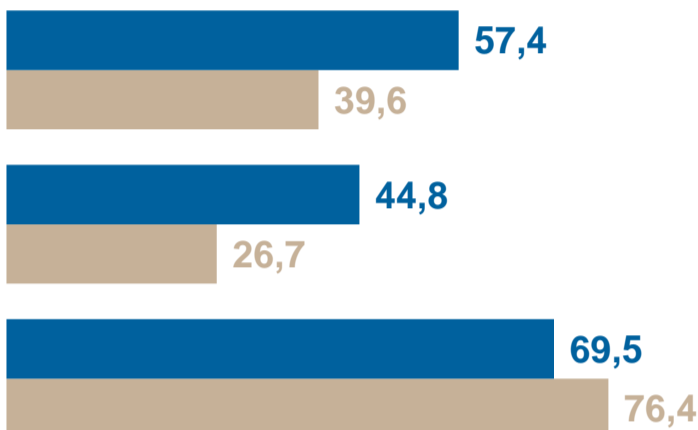
Сельскохозяйственные организации

Крестьянские (фермерские) хозяйства и индивидуальные предприниматели

Хозяйства населения

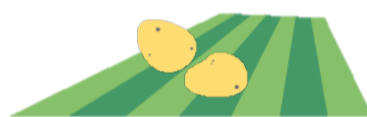
тыс. тонн

■ 2023 г. ■ 2022 г.



Урожайность

ц с 1 га убранный площади



273,1



Сельскохозяйственные организации

246,4



Крестьянские (фермерские) хозяйства и индивидуальные предприниматели

135,0



Хозяйства населения

по категориям хозяйств



189,4

ц с 1 га убранный площади

▲ 106,0%

к соответствующему периоду 2022 г.

ТОП-5 муниципальных районов


по производству картофеля, 2022 г., тыс. тонн

38,1%
доля
Городищенского района
в валовом сборе картофеля
по Волгоградской области



Средние потребительские цены

октябрь, руб. за 1 кг картофеля



15,89

23,64

39,9

27,11

23,63

2019

2020

2021

2022

2023

86,6%

индекс
потребительских цен**
в октябре 2023 г.
к аналогичному периоду
2022 г.

* Предварительные данные.

** Индекс потребительских цен на картофель.